


Welkom bij het vervolg
van het Webinar

Facilitair opschalen na
COVID-19: de tweede golf

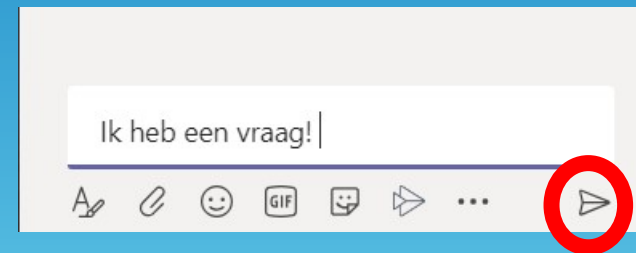


● Video aan | uit

● Audio aan | uit




● Gebruik de chat als je er niet doorkomt




Welkom

Deel 2 | Aan de slag

- Stellingen
- Waar krijg je buikpijn van
- Afschalen wie doet wat
- Inzet tools




Aan het werk!




Stelling: Als facilitaire organisatie zijn we goed voorbereid op een tweede infectiegolf





Stelling: Onze medewerkers begrijpen de verschillende risico's



Stelling: Onze medewerkers zijn klaar voor de tweede infectiegolf





Waar krijg je buikpijn van?



Prioriteit risico's

1.



2.



3.



4.



5.



6.



7.



8.



Buikpijndossiers bij een tweede golf?



Uitbraak
infectieziekten



Uitval ICT
Middelen




Verplaatsing
van cliënten

Laat informatie niet verloren gaan bij het afschalen



Inzet tools



Narrowcasting scherm




Brandmeldpaneel



Protocol



Receptie





Organisatie



Locatie



Medewerker



Crisis
communicatie

Eigen
Organisatie



Aanpak zorgcontinuïteit

Stap 1

Risico's

Beslissingen

Stap 2



Uitval van nutsvoorzieningen



Uitval ICT middelen



Logistieke stagnatie



Groot aanbod van cliënten



Uitbraak infectieziekten



Tekort aan personeel



Actie



Alarm



Informeren



Melden



Organisatie



Locatie



Medewerker



Planvorming



Inwijk scenario



Uitwijk scenario



Zirop plan



Outbreak management

Stap 4

Niveaus

Actie plannen

Stap 3

Taakkaart



Wanneer kom ik in actie?
Wat doe ik?







Wie informeer ik?




Waar en wat meld ik?




Wie alarmeer ik?

 Actie 	 Informereren
 Melden 	 Alarmeren




NUBNO
VELIG IN BEELD


Corona Instructiekaart
Ontruiming


 **Bij een incident bel receptie/meldkamer nr.....**

M Meld bij een calamiteit altijd:


- o Je naam
- o De afdeling
- o Wat is er aan de hand
- o Zijn er slachtoffers
- o Zijn er corona cliënten







 **Het alarm gaat af via Slowwhoop, pieper of portofoon!**

- o Blijf op je post tot nadere instructie!
- o Heb contact via de dect of portofoon met de BHV-ers /externe hulpverleners buiten de afdeling




 **Eigen veiligheid eerst!**

- o Volg aan-en uitkleedinstructions op!
- o Volg instructies BHV op!




Bij start ontruiming

- o Sluit deuren en ramen
- o Blijf laag bij de grond




Tijdens de ontruiming

- o Breng iedereen zo snel mogelijk achter het eerste brandcompartiment
- o Eerst de ruimtes die direct gevaar lopen
- o Vervolgens ernaast of tegenover



Opvang na de ontruiming

- o Breng de cliënten naar besloten opvangplaats.
- o Registreer de aanwezigen
- o Verleen eerste hulp met de juiste beschermingsmaatregelen





FMG



Onze dank voor jullie
deelname

Hebben jullie nog
vragen? Bel of mail ons.

